

MANUAL DE INSTRUÇÕES

Como Instalar as baterias:

- Abra o compartimento das baterias usando uma chave apropriada.
- Insira 2 baterias AG13/LR44 (1,5V) na polaridade correta (+) ou (-) como mostra a imagem.
- Feche o compartimento e parafuse-o novamente.

Precauções com as baterias:

- Não recarregue, baterias não recarregáveis.
- Não use baterias recarregáveis.
- Coloque as baterias na polaridade correta.
- Baterias gastas devem ser removidas do brinquedo.
- Os terminais de alimentação não devem ser curto-circuitados.
- Diferentes tipos de baterias novas e usadas não devem ser misturadas.
- Somente usar as baterias recomendadas nesse manual.
- A instalação das baterias deverá ser feita por um adulto.

Função dos botões:

S1= Para Cima	S2= Esquerda	S3= Para Baixo
S4= Direita	S5= Partida	S6= Pausa
S7= Som	S8= ON/OFF	S9= Aumentar a velocidade (A)
S10= Aumentar a velocidade (B)	S11= Reset	

- Pressione o botão S1 ou S3 para subir de nível no jogo.
- Pressione o botão S4 1 vez para ir à direita.
- Pressione o botão S2 1 vez para ir à esquerda.
- Botões A e B são turbo deixarão XLR8 aumentar a velocidade para frente

S5 = Partida = Para começar o jogo.
S6 = Pausa = Para pausar o jogo em 2 minutos, pressione S5 (Partida) para recomeçar a jogar.

S7 = Som = Para ligar ou desligar o som.

S8 = ON/OFF = Para Ligar/Desligar

S11 = Reset = Caso o jogo trave aperte esse botão.

O Jogo:

- Durante o jogo o XLR8 enfrentará vários inimigos e objetos como bombas e caixas que tentarão atingi-lo.
- No tempo concedido você deve ganhar muitos pontos para passar para o segundo nível onde você vai correr rápido e terá obstáculos mais difíceis para enfrentar.

Como Jogar:

- O modo demonstração começa 5 segundos após ligar o jogo.
- Esse modo funcionará por 2 minutos caso nenhum botão seja pressionado e desligará automaticamente.
- Após começar o jogo você terá 3 minutos para passar do primeiro nível. Existem 3 níveis por jogo.
- A cada nível você terá 3 chances caso não consiga passar o jogo terminará.
- Ganhará 100 pontos de bônus ao evitar as bombas e caixas e 200 pontos ao evitar os inimigos.
- Ganhará 300 pontos se conseguir os ícones do Ben 10.
- Tem 1 bônus extra quando passar para o próximo nível.
- O Mini Game será desligado automaticamente se durante 2 minutos nenhum botão for pressionado e/ou 2 minutos após o botão Pausa for acionado.
- Resultado aparece na tela durante o jogo, quando terminar o jogo ou quando você passar de nível.
- O maior resultado obtido fica registrado no aparelho, mas zerado quando as baterias forem trocadas.

Quando o Jogo começa:

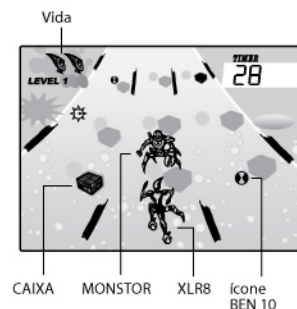
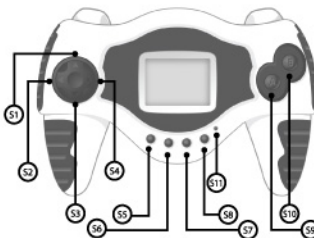
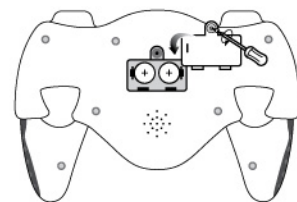
- O jogador tem que passar de nível em 3 minutos. A cada fase os ícones do Ben 10 aparecerão em maior quantidade o jogador deverá acumular o maior número de ícones e ganhará pontos extras ao evitar as bombas, caixas e inimigos para poder passar de nível.

Marcas:

- O Jogador precisa de 8.000 pontos para passar para o nível 2, 10.000 pontos para o nível 3 e 15.000 pontos para ganhar o jogo. Existem 3 níveis L1, L2 e L3.

Observação:

- Favor guardar este manual para futuras referências.
- No caso de uso do produto em ambientes desfavoráveis (com descargas eletrostáticas) a peça pode não funcionar adequadamente e deverá ser reiniciada.



TERMO DE GARANTIA

A Candide Indústria e Comércio Ltda. garante este produto pelo período de **90 dias**, contados **a partir da data de emissão da nota fiscal de compra**, desde que o mesmo tenha sido instalado e manuseado conforme orientações descritas no manual, e somente em Território Nacional. Durante o período estipulado, a garantia cobre totalmente peças e mão-de-obra. **Somente técnicos da Assistência Técnica da Candide e das oficinas credenciadas estão autorizados a reparar defeitos cobertos pela garantia.** Para informações sobre o endereço mais próximo, entre em contato com nosso SAC: 0800 55 74 00. O consumidor tem o prazo de 90 dias para reclamar de irregularidades aparentes, ou seja, de fácil e imediata observação do produto, como os itens que constituem a parte externa e qualquer outro acessível ao usuário. **A garantia de peça sujeita ao desgaste natural** (peças plásticas e acessórios em geral) **fica restrita ao prazo final de 90 dias.** A garantia perde seu efeito se: a) a instalação ou utilização do produto estiverem em desacordo com as recomendações do manual de instruções; b) **o produto sofrer qualquer dano provocado por acidente, queda, agentes da natureza** ou consertos realizados por pessoas não credenciadas pela Candide Indústria e Comércio Ltda.; c) o número de série do produto estiver danificado ou adulterado. **A garantia não cobre: a) transporte e remoção do produto para conserto; b) desempenho insatisfatório do produto devido à instalação ou manuseio inadequados.** Por se tratar de produto importado, produzido fora do território nacional, a Candide Indústria e Comércio Ltda. se isenta de qualquer responsabilidade na eventualidade de serem constatados pequenos erros de grafia, fonética ou outros relacionados à adaptação do produto à língua portuguesa. **A garantia somente é válida mediante apresentação da nota fiscal.**

Para entrar em contato com a Candide, clique na guia Fale Conosco no nosso site www.candide.com.br ou ligue para o Serviço de Atendimento ao Cliente no número **0800 55 74 00** de seg. a sex. das 8:20 as 18:00.