

Double Dare Cód. 4564

MANUAL DE INSTRUÇÕES



INSERINDO AS PILHAS NO BRINQUEDO

Com uma ferramenta apropriada, remova o parafuso da tampa do compartimento de pilhas.

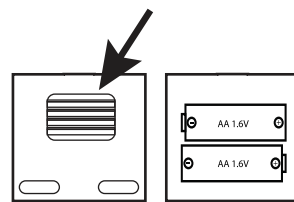
Empurre para baixo a tampa do compartimento de pilhas, situado na parte de baixo do carro, conforme mostra a figura 1.

Insira as pilhas respeitando a polaridade indicada nos desenhos do compartimento, como mostrado na figura 2. Utiliza 2 pilhas AA.

Feche a tampa, fixe o parafuso e certifique-se que está corretamente encaixada.

Figura 1

Figura 2

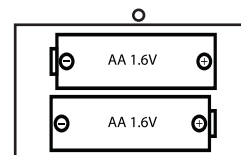


INSERINDO AS PILHAS NO CONTROLE

Com a ajuda de uma ferramenta apropriada, remova o parafuso da tampa do compartimento da bateria, situado na parte de trás do controle, desencaixando-a cuidadosamente.

Insira as pilhas respeitando as polaridades indicadas no desenho do compartimento, semelhante à imagem ao lado. Utiliza 2 pilhas AA.

Encaixe a tampa novamente e fixe-a com o parafuso.

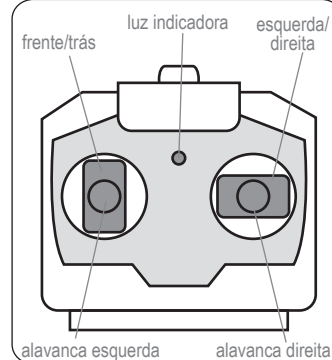


CONTROLANDO O VEÍCULO

A alavanca da esquerda move o veículo para frente quando empurrada para cima e para trás quando empurrada para baixo.

Com o carro em movimento, a alavanca da direita conduz sua direção. Se o carro estiver indo para frente, ao empurrar a alavanca da direita para a esquerda, o carro faz uma curva para a esquerda. Ao empurrar para a direita, a curva é feita à direita.

A luz superior central é acionada sempre que um comando é dado no controle.



XL1019T4 (27Mhz)
03385-16-06145

Este equipamento opera em caráter secundário, isto é, não tem direito à proteção contra interferência prejudicial, mesmo de estações do mesmo tipo e não pode causar interferência a sistemas operando em caráter primário.

Especificação técnica
Modelo de placa:
Frequência de operação: 27Mhz
Tipo de modulação: AM

Atenção! Este equipamento quando operado próximo à aparelhos receptores de TV ou rádio, pode causar interferências.

Candide®

TERMO DE GARANTIA

A Candide Indústria e Comércio Ltda. garante este produto pelo período de **90 dias**, contados **a partir da data de emissão da nota fiscal de compra**, desde que o mesmo tenha sido instalado e manuseado conforme orientações descritas no manual, e somente em Território Nacional. Durante o período estipulado, a garantia cobre totalmente peças e mão-de-obra. **Somente técnicos da Assistência Técnica da Candide e das oficinas credenciadas estão autorizados a reparar defeitos cobertos pela garantia.** Para informações sobre o endereço mais próximo, entre em contato com nosso SAC: 0800 55 74 00. O consumidor tem o prazo de 90 dias para reclamar de irregularidades aparentes, ou seja, de fácil e imediata observação do produto, como os itens que constituem a parte externa e qualquer outro acessível ao usuário. **A garantia de peça sujeita ao desgaste natural** (peças plásticas e acessórios em geral) **fica restrita ao prazo final de 90 dias.** A garantia perde seu efeito se: a) a instalação ou utilização do produto estiverem em desacordo com as recomendações do manual de instruções; b) **o produto sofrer qualquer dano provocado por acidente, queda, agentes da natureza** ou consertos realizados por pessoas não credenciadas pela Candide Indústria e Comércio Ltda.; c) o número de série do produto estiver danificado ou adulterado. **A garantia não cobre: a) transporte e remoção do produto para conserto; b) desempenho insatisfatório do produto devido à instalação ou manuseio inadequados.** Por se tratar de produto importado, produzido fora do território nacional, a Candide Indústria e Comércio Ltda. se isenta de qualquer responsabilidade na eventualidade de serem constatados pequenos erros de grafia, fonética ou outros relacionados à adaptação do produto à língua portuguesa. **A garantia somente é válida mediante apresentação da nota fiscal.**

Para entrar em contato com a Candide, clique na guia Fale Conosco no nosso site **www.candide.com.br** ou ligue para o Serviço de Atendimento ao Cliente no número **0800 55 74 00** de sex. das 8:20 as 18:00.



Distribuído por: Candide Ind. e Com. Ltda.
CNPJ: 62.434.436/0001-46