

Minigame - Cód. 1801

Barbie vai ao Shopping

Barbie™

MANUAL DE INSTRUÇÕES

COMO INSTALAR AS BATERIAS:

- Abra a tampa das baterias usando uma chave de fenda.
- Coloque 2 baterias AG13/LR44 (1,5V) (inclusa) na polaridade correta (+) ou (-) mostrada na caixa.
- Recoloque a tampa e parafuse novamente.

PRECAUÇÕES COM AS BATERIAS:

- Não recarregue baterias não recarregáveis.
- Não use baterias recarregáveis.
- Coloque as baterias na polaridade correta.
- Baterias gastas devem ser removidas do brinquedo.
- Não coloque os pólos em curto.
- Não use diferentes tipos de baterias.
- Não misture baterias gastas com baterias novas.
- Somente use as baterias recomendadas neste manual.
- Instalação das baterias deverá ser feita por um adulto.

FUNÇÕES BÁSICAS:

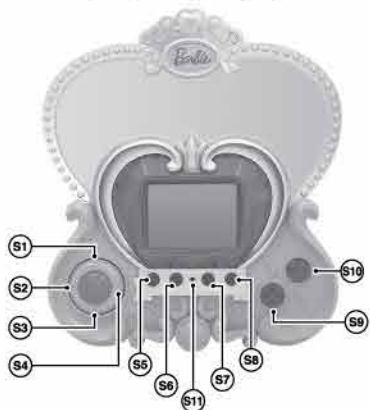
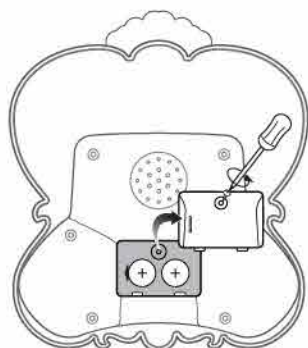
O jogo tem 3 níveis: No nível mais alto o jogo é mais rápido e difícil.
Para poupar energia: A unidade desliga automaticamente após 3 minutos sem uso.

FUNÇÕES DOS BOTÕES:

- | | |
|----------------|-------------------|
| S1= Para Cima | S2= Para Esquerda |
| S3= Para Baixo | S4= Para Direita |
| S5= ON/OFF | S6= Início |
| S7= Pausa | S8= Som |
| S9= Pular(A) | S10= Pular(B) |
| S11= Reinício | |

PARA JOGAR:

1. O objetivo do jogo é conseguir 7000 pontos em 3 minutos em Caso consiga você ganha uma vida.
2. Ao começar o jogador tem 3 vidas. Use os botões de direção para controlar os movimentos da Barbie. O personagem pode pular para frente ou para trás apertando os botões para esquerda ou para direita respectivamente. Para pulos longos a Barbie tem que correr rapidamente apertando o botão de direção e depois o botão A ou B para pular.
3. O jogo possui 3 níveis. Quanto mais alto o nível o carrinho e o tapete ficam mais rápidos e aparecem com mais frequência. No nível mais baixo só aparece o carrinho. O tapete aparece no nível 2 e 3. Conseguindo pegar 1 coração você ganha 100 ou 200 pontos.
4. Há latas de lixo em todos os níveis. A Barbie pode se agarrar à corda e se balançar de um lado a outro ou se agarrar ao pingente para ficar em uma posição mais alta.
5. O jogo acaba quando se consegue terminar os 3 níveis, se você perder as 3 vidas, ou se você não conseguir chegar aos 7000 pontos nos 3 minutos alocados. Boa sorte!



Candide®

TERMO DE GARANTIA

A Candide Indústria e Comércio Ltda. garante este produto pelo período de **90 dias**, contados **a partir da data de emissão da nota fiscal de compra**, desde que o mesmo tenha sido instalado e manuseado conforme orientações descritas no manual, e somente em Território Nacional. Durante o período estipulado, a garantia cobre totalmente peças e mão-de-obra. **Somente técnicos da Assistência Técnica da Candide e das oficinas credenciadas estão autorizados a reparar defeitos cobertos pela garantia.** Para informações sobre o endereço mais próximo, entre em contato com nosso SAC: 0800 55 74 00. O consumidor tem o prazo de 90 dias para reclamar de irregularidades aparentes, ou seja, de fácil e imediata observação do produto, como os itens que constituem a parte externa e qualquer outro acessível ao usuário. **A garantia de peça sujeita ao desgaste natural** (peças plásticas e acessórios em geral) **fica restrita ao prazo final de 90 dias.** A garantia perde seu efeito se: a) a instalação ou utilização do produto estiverem em desacordo com as recomendações do manual de instruções; b) **o produto sofrer qualquer dano provocado por acidente, queda, agentes da natureza** ou consertos realizados por pessoas não credenciadas pela Candide Indústria e Comércio Ltda.; c) o número de série do produto estiver danificado ou adulterado. **A garantia não cobre: a) transporte e remoção do produto para conserto; b) desempenho insatisfatório do produto devido à instalação ou manuseio inadequados.** Por se tratar de produto importado, produzido fora do território nacional, a Candide Indústria e Comércio Ltda. se isenta de qualquer responsabilidade na eventualidade de serem constatados pequenos erros de grafia, fonética ou outros relacionados à adaptação do produto à língua portuguesa. **A garantia somente é válida mediante apresentação da nota fiscal.**

Para entrar em contato com a Candide, clique na guia Fale Conosco no nosso site www.candide.com.br ou ligue para o Serviço de Atendimento ao Cliente no número **0800 55 74 00** de seg. a sex. das 8:20 as 18:00.

Candide®

Distribuído por: Candide Ind. e Com. Ltda.
CNPJ: 62.434.436/0001-46

Minigame - Cód. 1801

Batom Mágico

Barbie™

MANUAL DE INSTRUÇÕES

COMO INSTALAR AS BATERIAS:

- Abra a tampa das baterias usando uma chave de fenda.
- Coloque 2 baterias AG13/LR44 (1,5V) (inclusa) na polaridade correta (+) ou (-) mostrada na caixa.
- Recoloque a tampa e parafuse novamente.

PRECAUÇÕES COM AS BATERIAS:

- Não recarregue baterias não recarregáveis.
- Não use baterias recarregáveis.
- Coloque as baterias na polaridade correta.
- Baterias gastas devem ser removidas do brinquedo.
- Não coloque os pólos em curto.
- Não use diferentes tipos de baterias.
- Não misture baterias gastas com baterias novas.
- Somente use as baterias recomendadas neste manual.
- Instalação das baterias deverá ser feita por um adulto.

FUNÇÕES BÁSICAS:

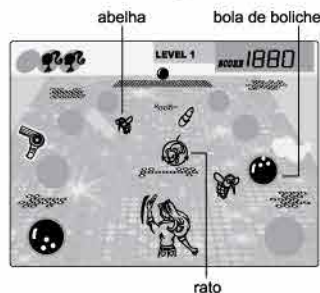
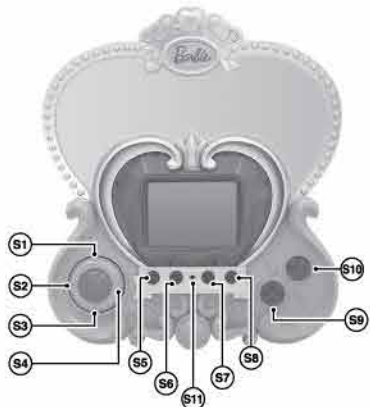
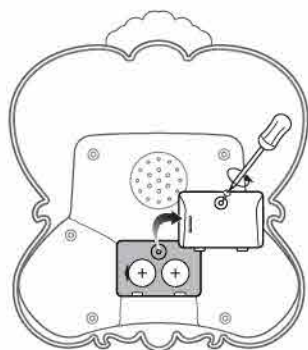
O jogo tem 3 níveis: No nível mais alto o jogo é mais rápido e difícil. Para poupar energia: A unidade desliga automaticamente após 3 minutos sem uso.

FUNÇÕES DOS BOTÕES:

- S1= Para Cima
- S2= Para Esquerda
- S3= Para Baixo
- S4= Para Direita
- S5= ON/OFF
- S6= Início
- S7= Pausa
- S8= Som
- S9= Mover A Vara Mágica(A)
- S10= Mover A Vara Mágica(B)
- S11= Reinício

PARA JOGAR:

1. O objetivo do jogo é conseguir 10.000 pontos em 3 minutos em cada nível. Caso consiga você ganha uma vida.
2. Ao começar o jogo, o jogador tem 3 vidas. Use os botões de direção para controlar os movimentos do cursor e para evitar as abelhas gigantes, ratos e a bola de boliche. Movimente seu Batom Mágico para fazer desaparecer os ratos e a bola de boliche pressionando os botões A/B 1 vez ou 2 vezes respectivamente.
3. Há três níveis. Quanto mais alto o nível a velocidade dos objetos voadores aumentam e eles atacam com mais frequência e mais rápido. No primeiro nível, haverá somente ratos e acessórios. As abelhas aparecem no nível 2 e todos os outros aparecerão no nível 3.
4. Evitando os objetos voadores você acrescenta 100 pontos. Fazendo desaparecer os ratos e as bolas de boliche você acrescenta 200 pontos. Pegando os acessórios você acrescenta 300 pontos.
5. O jogo acaba quando se consegue terminar os 3 níveis, se você perder as 3 vidas, ou se você não conseguir chegar aos 10.000 pontos nos 3 minutos alocados. Boa sorte!



Candide®

TERMO DE GARANTIA

A Candide Indústria e Comércio Ltda. garante este produto pelo período de **90 dias**, contados a partir da data de emissão da nota fiscal de compra, desde que o mesmo tenha sido instalado e manuseado conforme orientações descritas no manual, e somente em Território Nacional. Durante o período estipulado, a garantia cobre totalmente peças e mão-de-obra. **Somente técnicos da Assistência Técnica da Candide e das oficinas credenciadas estão autorizados a reparar defeitos cobertos pela garantia.** Para informações sobre o endereço mais próximo, entre em contato com nosso SAC: 0800 55 74 00. O consumidor tem o prazo de 90 dias para reclamar de irregularidades aparentes, ou seja, de fácil e imediata observação do produto, como os itens que constituem a parte externa e qualquer outro acessível ao usuário. **A garantia de peça sujeita ao desgaste natural** (peças plásticas e acessórios em geral) **fica restrita ao prazo final de 90 dias.** A garantia perde seu efeito se: a) a instalação ou utilização do produto estiverem em desacordo com as recomendações do manual de instruções; b) **o produto sofrer qualquer dano provocado por acidente, queda, agentes da natureza** ou consertos realizados por pessoas não credenciadas pela Candide Indústria e Comércio Ltda.; c) o número de série do produto estiver danificado ou adulterado. **A garantia não cobre: a) transporte e remoção do produto para conserto; b) desempenho insatisfatório do produto devido à instalação ou manuseio inadequados.** Por se tratar de produto importado, produzido fora do território nacional, a Candide Indústria e Comércio Ltda. se isenta de qualquer responsabilidade na eventualidade de serem constatados pequenos erros de grafia, fonética ou outros relacionados à adaptação do produto à língua portuguesa. **A garantia somente é válida mediante apresentação da nota fiscal.**

Para entrar em contato com a Candide, clique na guia Fale Conosco no nosso site www.candide.com.br ou ligue para o Serviço de Atendimento ao Cliente no número **0800 55 74 00** de seg. a sex. das 8:20 as 18:00.

Candide®

Distribuído por: Candide Ind. e Com. Ltda.
CNPJ: 62.434.436/0001-46

Minigame - Cód. 1801

Salvando os Animais

Barbie™

MANUAL DE INSTRUÇÕES

COMO INSTALAR AS BATERIAS:

- Abra a tampa das baterias usando uma chave de fenda.
- Coloque 2 baterias AG13/LR44 (1,5V) (inclusa) na polaridade correta (+) ou (-) mostrada na caixa.
- Recoloque a tampa e parafuse novamente.

PRECAUÇÕES COM AS BATERIAS:

- Não recarregue baterias não recarregáveis.
- Não use baterias recarregáveis.
- Coloque as baterias na polaridade correta.
- Baterias gastas devem ser removidas do brinquedo.
- Não coloque os pólos em curto.
- Não use diferentes tipos de baterias.
- Não misture baterias gastas com baterias novas.
- Somente use as baterias recomendadas neste manual.
- Instalação das baterias deverá ser feita por um adulto.

FUNÇÕES BÁSICAS:

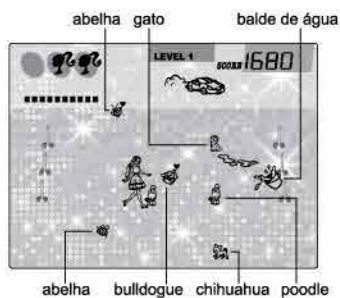
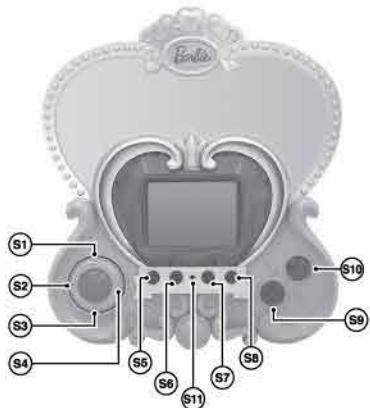
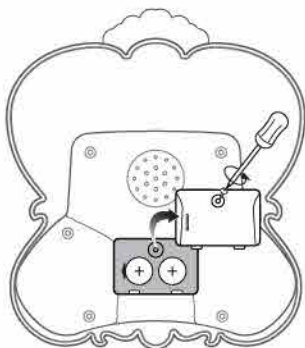
O jogo tem 3 níveis: No nível mais alto o jogo é mais rápido e difícil. Para poupar energia: A unidade desliga automaticamente após 3 minutos sem uso.

FUNÇÕES DOS BOTÕES:

S1= Para Cima	S2= Para Esquerda	S3= Para Baixo
S4= Para Direita	S5= ON/OFF	S6= Início
S7= Pausa	S8= Som	S9= Acertar(A)
S10= Pegar(B)	S11= Reinício	

PARA JOGAR:

1. O objetivo do jogo é conseguir 6000 pontos em 3 minutos em cada nível. Caso consiga você ganha uma vida.
2. O jogador começa com 3 vidas. Barbie precisa salvar os animais da esquerda e sair pela direita antes que o tempo acabe. Use as teclas de direção para controlá-la. Elimine o bulldogue e a abelha pressionando o botão A uma vez e cuidado com a água, pois Barbie escorregará se pisar nela.
3. Há 3 níveis. Quanto mais alto o nível a velocidade do bulldogue e das abelhas aumentam e eles atacam com mais frequência e mais rápido. No nível 1 aparecerão somente os bulldogue, as abelhas e os tesouros. No nível 2 aparecerá a abelha gigante e todos aparecerão no nível 3.
4. Em cada nível, Barbie coleta os animais quando o botão B é pressionado. Adicione 100 ou 200 pontos para o Persa, Poodle e Chihuahua. Mas esses pontos só serão válidos se a Barbie conseguir sair pelo lado direito.
5. O jogo acaba quando se consegue terminar os 3 níveis, se você perder as 3 vidas, ou se você não conseguir chegar aos 6000 pontos nos 3 minutos alocados. Boa sorte!



Candide®

TERMO DE GARANTIA

A Candide Indústria e Comércio Ltda. garante este produto pelo período de **90 dias**, contados **a partir da data de emissão da nota fiscal de compra**, desde que o mesmo tenha sido instalado e manuseado conforme orientações descritas no manual, e somente em Território Nacional. Durante o período estipulado, a garantia cobre totalmente peças e mão-de-obra. **Somente técnicos da Assistência Técnica da Candide e das oficinas credenciadas estão autorizados a reparar defeitos cobertos pela garantia.** Para informações sobre o endereço mais próximo, entre em contato com nosso SAC: 0800 55 74 00. O consumidor tem o prazo de 90 dias para reclamar de irregularidades aparentes, ou seja, de fácil e imediata observação do produto, como os itens que constituem a parte externa e qualquer outro acessível ao usuário. **A garantia de peça sujeita ao desgaste natural** (peças plásticas e acessórios em geral) **fica restrita ao prazo final de 90 dias.** A garantia perde seu efeito se: a) a instalação ou utilização do produto estiverem em desacordo com as recomendações do manual de instruções; b) **o produto sofrer qualquer dano provocado por acidente, queda, agentes da natureza** ou consertos realizados por pessoas não credenciadas pela Candide Indústria e Comércio Ltda.; c) o número de série do produto estiver danificado ou adulterado. **A garantia não cobre: a) transporte e remoção do produto para conserto; b) desempenho insatisfatório do produto devido à instalação ou manuseio inadequados.** Por se tratar de produto importado, produzido fora do território nacional, a Candide Indústria e Comércio Ltda. se isenta de qualquer responsabilidade na eventualidade de serem constatados pequenos erros de grafia, fonética ou outros relacionados à adaptação do produto à língua portuguesa. **A garantia somente é válida mediante apresentação da nota fiscal.**

Para entrar em contato com a Candide, clique na guia Fale Conosco no nosso site www.candide.com.br ou ligue para o Serviço de Atendimento ao Cliente no número **0800 55 74 00** de seg. a sex. das 8:20 as 18:00.

Candide®

Distribuído por: Candide Ind. e Com. Ltda.
CNPJ: 62.434.436/0001-46